

Муниципальное дошкольное образовательное учреждение
«Детский сад №124 комбинированного вида»

Отчет о реализации проекта **«Зимний участок»**

Подготовила: Маркелова О.Н., председатель Управляющего
совета

Саранск 2024 год

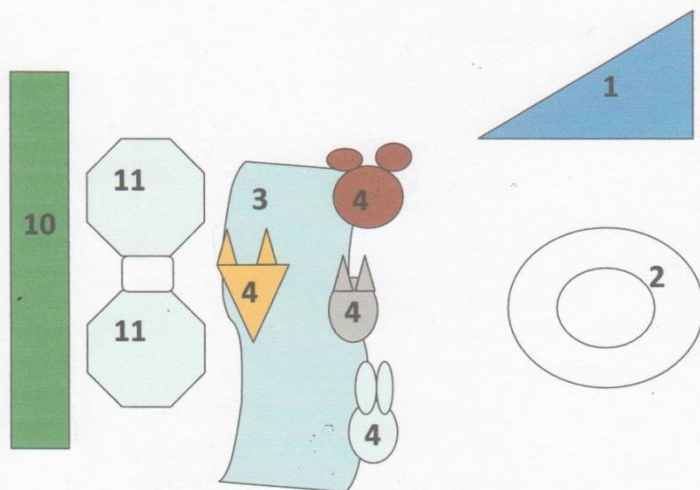
Задачи :

- создание условий для воспитательно-образовательной деятельности с детьми в зимний период;
- повышение двигательной активности детей дошкольного возраста на прогулочных участках в зимнее время;
- выявление и распространение лучшего опыта работы педагогических коллективов по организации физкультурно-спортивной и оздоровительной работы на прогулке в зимнее время;
- формирование культуры здорового образа жизни у детей дошкольного возраста.

I этап – проектировочно-конструкторский

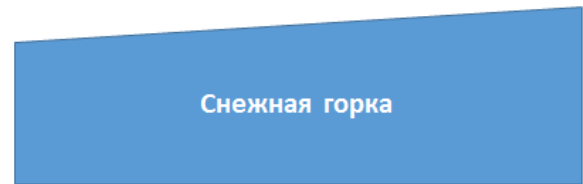
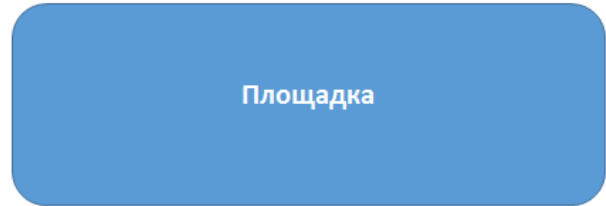
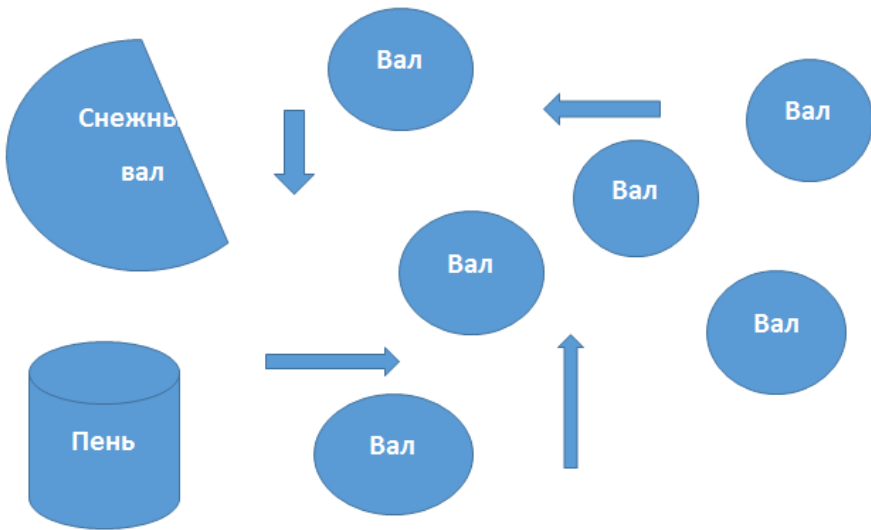
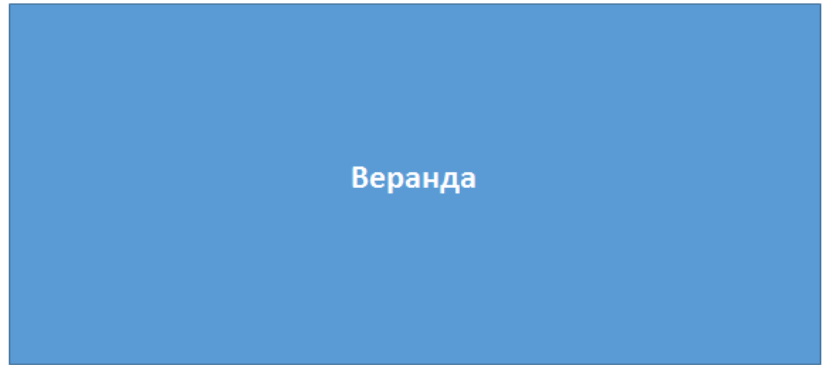
Цель: совместная разработка проектов плана и украшения игровых зимних площадок и участка дошкольной образовательной организации воспитателями, родителями и воспитанниками детского сада; совместное оформление воспитателями, родителями и детьми игровых зимних участков детского сада в соответствии с представленными проектами планов.

Проект участка группа №1

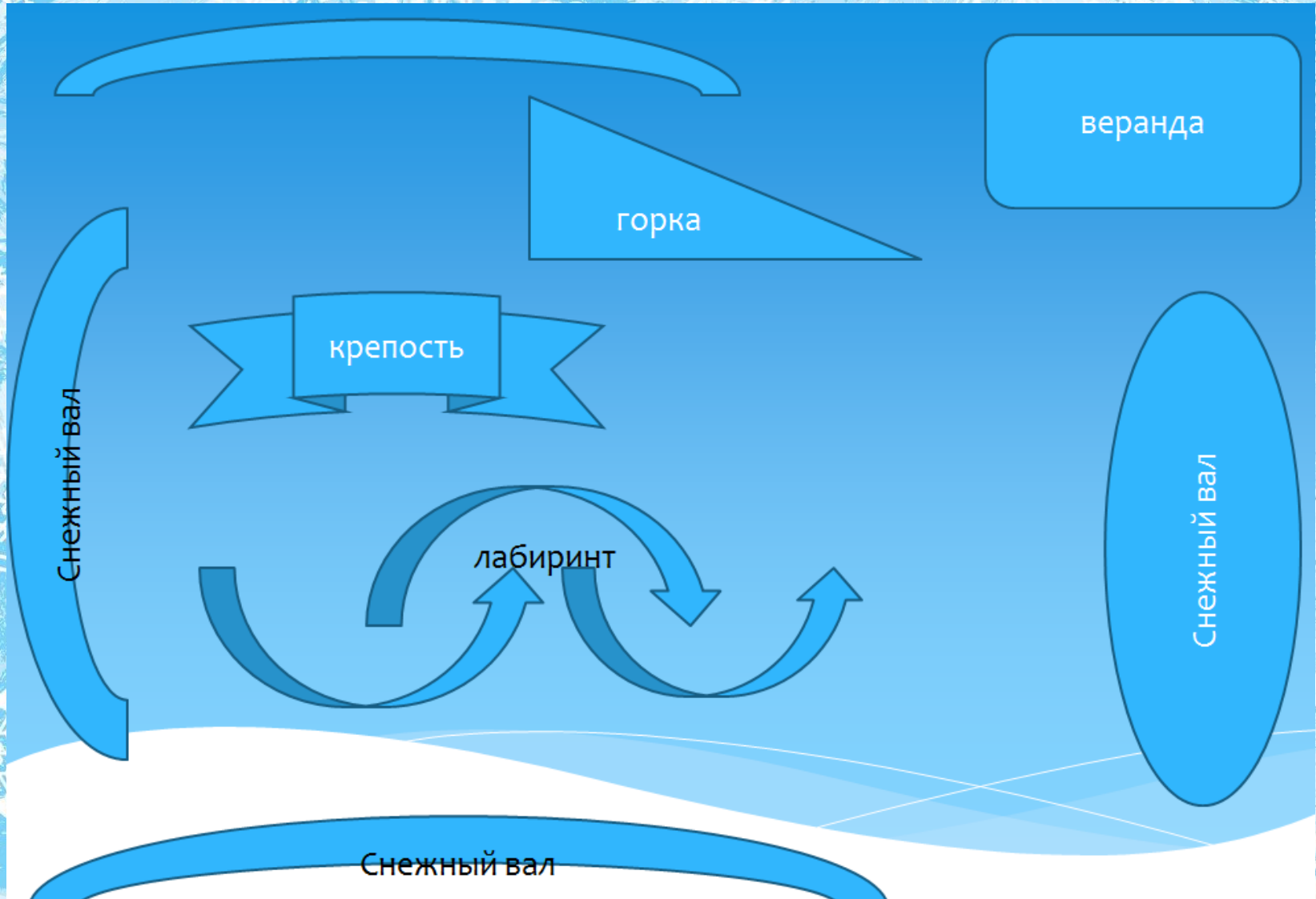


1. Горка
2. Снежный вал
3. Лабиринт и арки для перешагивания
4. Фольгированные ледяные фигуры (а)заяц,б)волк, в)медведь,г)лиса
5. Колобок
6. Снежная печь
7. Дедушка
8. Бабушка
9. Домик
10. Веранда
11. Мишень для метания

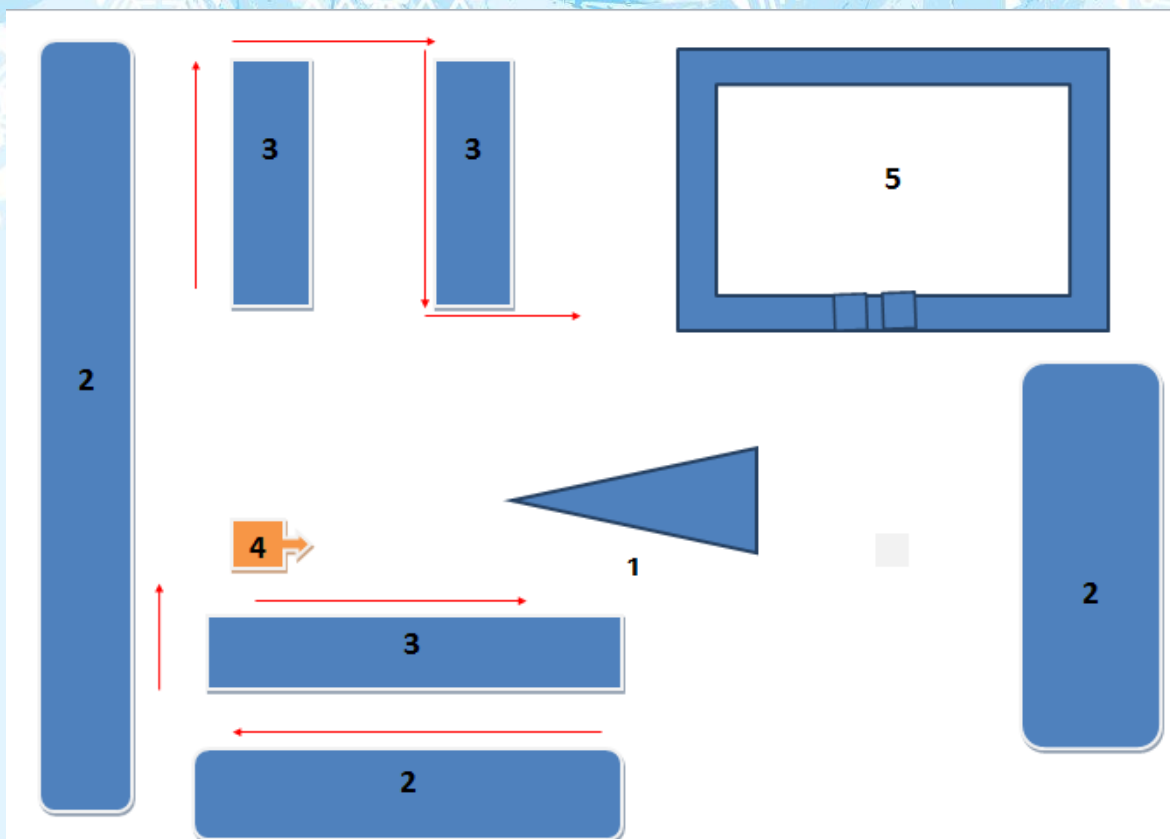
Проект участка группа №4



Проект участка группа №5



Проект участка старшая группа №2

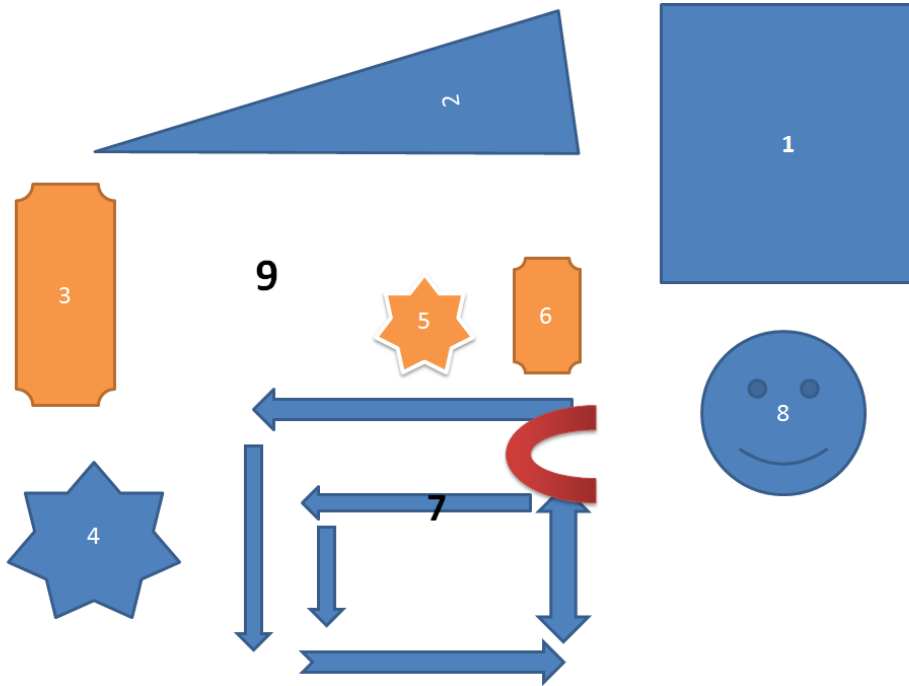


На площадке располагается оборудование из снега:

1. Горка
2. Снежные валы
3. Лабиринт
4. Деревянный Петушок – балансир
5. Веранда

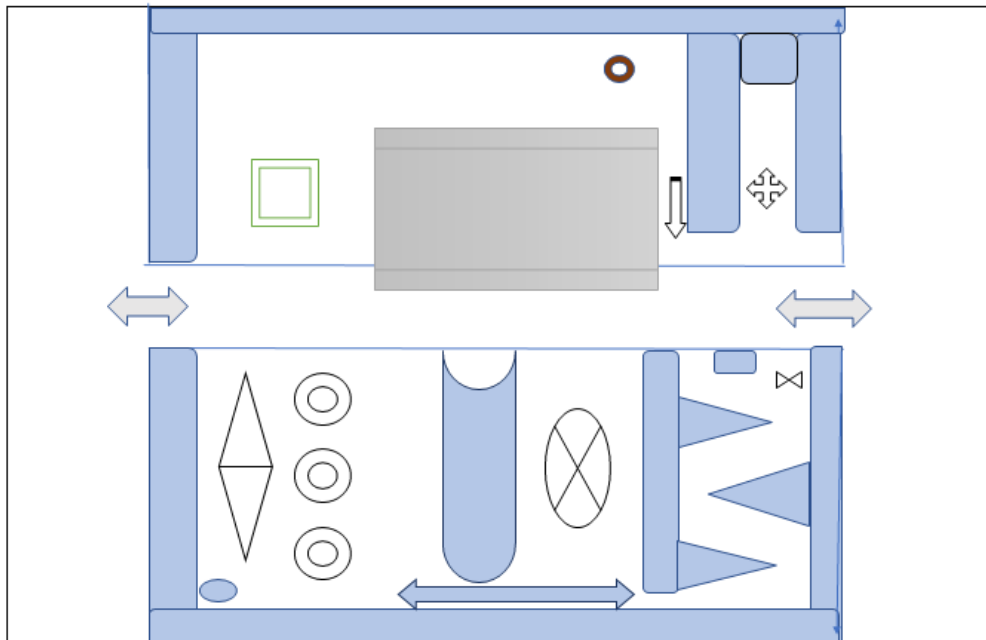
На участке проводятся разнообразные подвижные игры, катание на санках, катание с горки, игры со снегом, индивидуальная работа по развитию движений.

Проект участка старшая группа №3



















1. Веранда
2. Горка
3. Крепость
4. Вал
5. Вал
6. Крепость
7. Лабиринт
8. Домик снеговика
9. Площадка для игр.


Проект участка группа №6



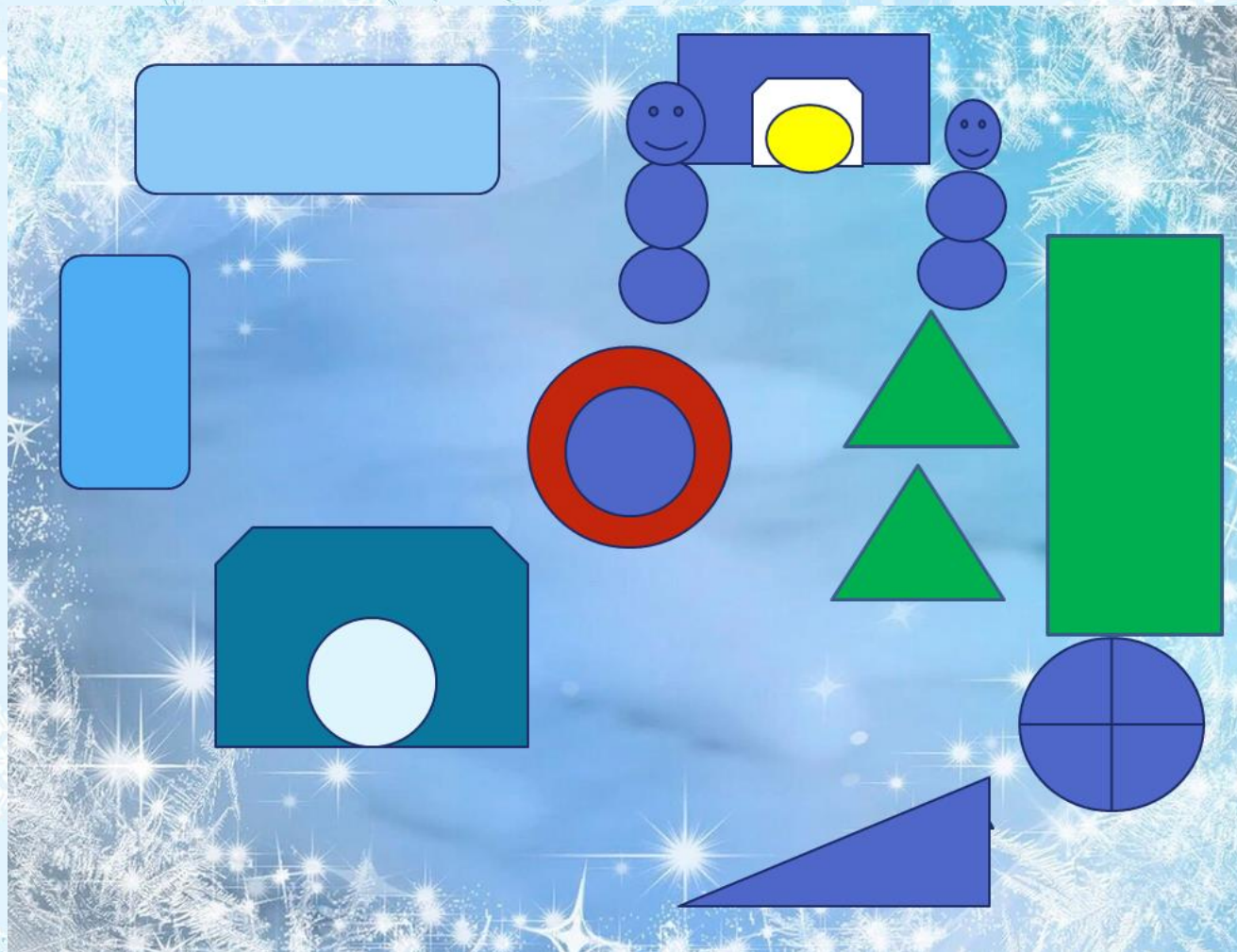
Условные обозначения:

-  - граница участка
-  - веранда
-  - дерево /карагач/
-  - песочница /печка/
-  - вход/выход
-  - снежная горка
-  - лыжня
-  - дорожка для скольжения
-  - снежный вал
-  - мишень для бросков
-  - лабиринт змейка
-  - дорожка для перешагивания
-  - снежное дерево /ёлки/
-  - дорожка для прыжков
-  - площадка для спортивных игр
-  - кормушка для птиц

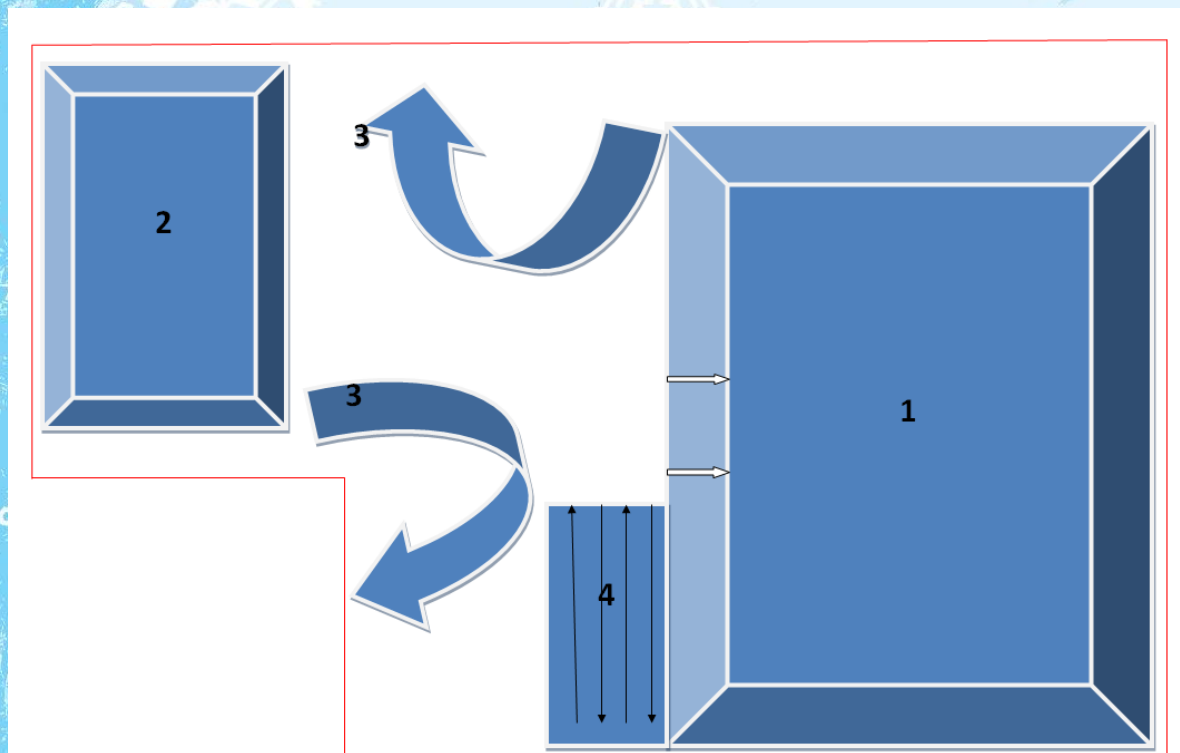
Проект участка группа №7



Проект участка группа №8



Проект плана зимняя спортивная площадка



1. Хоккейное поле

2..Лыжня

3.Снежные валы-крепости

4..Лабиринт

Данные постройки используются:

- для развития основных движений (ходьба, прыжки, метание);
- для спортивных игр (элементы хоккея); подвижные игры;
- для спортивных упражнений (катание на санках, ходьба на лыжах) и др.

Каждый ребенок индивидуально или организованной группой проходит данные испытания в форме игры. Данные постройки используются на физкультурных занятиях, для проведения праздников, досугов с родителями воспитанников, специалистами ДОО, которые также принимают активное участие в их проведении.

Состояние территории дошкольной образовательной организации:

- состояние отмостков, пешеходных дорожек, поребриков;
- обеспечение безопасности на территории детского сада (отсутствие сосулек, обозначение опасных мест, отсутствие скользких дорожек).

Отсутствие скользких дорожек



Состояние отмостков





Отсутствие сосулек

II этап – презентация зимних площадок

Цель: оценка целесообразности построек и соответствия требованиям зимнего оформления участков детского сада.

На данном этапе каждая возрастная группа создала творческую презентацию своей зимней площадки из которой подготовлена презентация дошкольной организации.

Оформление зимней спортивной площадки

Лыжня - развитие двигательных способностей детей средствами спортивных упражнений. Обогащение двигательного опыта воспитанников в данном направлении.



Оформление зимней спортивной площадки

«Хоккейная площадка» - разучивают только элементы этой игры. Прежде всего упражнениями и играми с клюшкой и шайбой. Дети получают лишь элементарные представления о хоккее. Обучение игре в хоккей начинаем в старшей группе на снегу, без использования



Оформление зимней спортивной площадки



Оформление участка для зимних прогулок детей группа №1





Оформление участка для зимних прогулок детей группа №4



Оформление участка для зимних прогулок детей группа №5



Оформление участка для зимних прогулок детей группа №2



Оформление участка для зимних прогулок детей группа №6



Оформление участка для зимних прогулок детей группа №7



Оформление участка для зимних прогулок детей группа №8



Наличие спортивного и игрового оборудования





Работа с родителями, их участие в оформлении зимних площадок дошкольной образовательной организации

Заранее с родителями проводится консультация по подготовке к созданию условий на участках для прогулок в зимний период, такие как: «Двигательная активность детей во время прогулки», «Создание зимней сказки на участке».

Воспитатели приглашают родителей принять участие в создании снежных построек для детей, оформлении участков, расчистке территории, приобретению и изготовлению выносного материала.

В групповых родительских чатах размещены консультации следующего содержания: «Прогулки зимой», «Роль прогулки в закаливании детского организма». «Подвижные игры всей семьёй».

С родителями вместе мы создаем развивающую среду !



REDMI NOTE 8T
AI QUAD CAMERA



Результаты:

- Снижение уровня заболеваемости детей.
- Формирование здорового образа жизни в ДОО и семье.
- Популяризация зимних видов спорта.
- Создание памятки по правильному поведению во время занятий в зимнее время года на свежем воздухе для воспитанников (в картинках).
- Позитивная динамика результатов за счет сокращения количества дней пропущенных ребенком по болезни;
- Создание единого здоровьесберегающего пространства «детский сад – спортивный»
- Привлечение родителей к организации развивающей среды на территории ДОО;
- Создание условий увеличения привлекательности учреждения, которая поднимет его имидж в рейтинге образовательных учреждений города.

Перспективы:

1. Расширение и дополнение спортивно-массовой работы в ДОО с охватом всех возрастных групп в зимнее время (детский сад –родители-школа).
2. Проведение спортивно-массовых оздоровительных мероприятий в зимнее время.
3. Организация соревнований, праздников, игр, встреч родителей и воспитанников.
4. Формирование спортивных традиций, открытие спортивных зимних сезонов.